




WISEIRA FAPIL PROTECT-21
REF 89 440

Especificações	Tipo	Viseira constituída por visor e armação numa única peça rebatível, suspensa num suporte regulável para ajuste à cabeça do utilizador			
	Material do Visor	Policarbonato incolor de alta transparência e qualidade ótica			
	Dimensões do Visor	192 mm (altura) x 301 mm (largura) x 1,5 mm (espessura)			
	Material da Armação	Polipropileno			
	Cor da Armação	Amarela (ou outra)			
	Material Suporte Regulável	Polipropileno			
	Cor do Suporte Regulável	Preta (ou outra)			
	Marcação	3 FAPIL EN166 3			CE
	Embalamento		1 unidade em saco plástico		
Normas	A Viseira FAPIL PROTECT-21 foi projetada e fabricada tendo em conta as Normas Harmonizadas e Regulamentação aplicáveis, nomeadamente as normas EN 166:2001 (6.1; 6.2; 6.3; 7.1.1; 7.2.4; 9 e 10) e EN 168:2001 (12 e 18) e o Regulamento (UE) 2016/425.				

Características	<ul style="list-style-type: none"> • Visor transparente para máxima visibilidade. • Armação e visor rebatíveis. • Suporte regulável para um ajuste anatómico perfeito. • Compatível com o uso simultâneo de óculos oftálmicos. • Compatível com o uso simultâneo de máscara facial tipo cirúrgica.
Aplicações	A Viseira FAPIL PROTECT-21 foi concebida para proteger o rosto e os olhos de salpicos e aerossóis de secreções respiratórias e outros produtos biológicos. A Viseira FAPIL PROTECT-21 é especialmente indicada para utilização em meio social e laboral onde possa ocorrer risco de projeção de fluidos orgânicos provenientes da respiração. É também recomendada para utilização em farmácias, locais de atendimento ao público ou em contacto com o público.
Armazenamento	<ul style="list-style-type: none"> • Guardar na embalagem original protegendo o visor. • Armazenar à temperatura ambiente (0°C a 30°C) num local limpo e seco. • Não armazenar em locais de exposição direta à luz e calor. • Pode ser armazenada em ambientes escuros até 3 anos. • Manter afastada de produtos químicos e abrasivos.
Limpeza	<ul style="list-style-type: none"> • Limpar com água morna, sabão e um pano macio ou com solução desinfetante não abrasiva. • Não usar solventes ou abrasivos.